



o	au	eau
o	au	eau

1

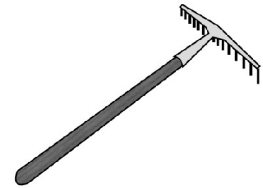




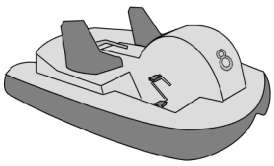
Entoure 1, 2 ou 3 lettres si tu entends « o »
(utilise 3 couleurs associées au titre de cette feuille)

- | | | | | |
|-----------|---------|-----------|-------|---------|
| vélo | chameau | chaud | loupe | oiseau |
| saucisson | stylo | manteau | poire | poireau |
| râteau | pédalo | artichaut | tour | jaune |
| gauche | jumeau | joli | toile | auto |

. /20

2


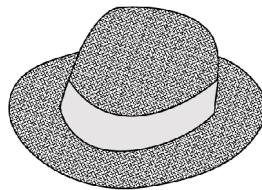

Fais contrôler ton exercice n°1
Utilise les mêmes couleurs pour associer les dessins avec les mots.



. /8

3

Colorie les syllabes.
Fais contrôler ton travail puis écris le mot.



. /8

cha	teau
gâ	do
ja	seau

man	teau
ca	ton
ga	deau

ja	beau
sa	peau
cha	pon

châ	deau
ja	teau
ca	ton

.....

.....

.....

.....

4

Lis puis écris

vrai faux



Le moineau est un poisson

Le corbeau est un oiseau

Le chameau est un insecte

Le taureau est un gros animal



. /4

5

Complète le tableau

X = oui

le vélo

la moto

l'auto

il y a deux roues

il y a un moteur

il y a des pédales

il y a une selle

. /12

6

Barre le mot-intrus sur chaque ligne

un chapeau

un manteau

un chausson

un rideau

une chaussette

jaune

chauve

vert

mauve

rouge

une sauterelle

un couteau

un chameau

un corbeau

un taureau

à gauche

à droite

en haut

au chaud

en bas


. /4

7

Noircis les cases inutiles pour reconstruire la phrase modèle, puis complète le dessin

le dinosaure saute dans l'eau

L E B I D I N O S A U R E S O T S A U T E V D A N S I L ' O E A U



. /12

