

oi	ai	ei
io	ia	ie

1 Entoure le mot en NOIR si tu vois **Oi** en VIOLET si tu vois **io**

un tiroir	une brioche	une toile	une pioche
une violette	une voiture	un violon	une foire
la radio	un chariot	un poisson	un doigt

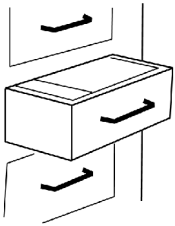
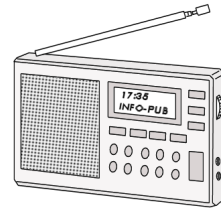
. / 12

2 Complète chaque phrase en regardant le dessin et en utilisant un mot de l'exercice 1




Je lève le

Tu écoutes la




Je pousse le

Tu ouvres le




Je joue du

Tu dessines une

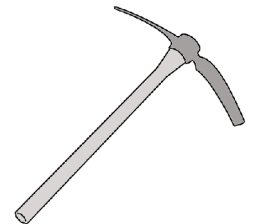


. / 8



Je pêche un

Tu creuses avec une



3 Entoure dans chaque colonne les 2 mots "jumeaux" du modèle

vrai

varie

vrac

vrai

frais

vrai

miel

mille

miel

fiel

miel

mil

peine

peine

reine

peine

veine

pied

soif

fois

soif

soir

soie

soif

pioche

poche

pioche

poire

pioche

piolet

. / 15

4

Lis la phrase puis écris

V

si c'est vrai

F

si c'est faux

?

si tu ne sais pas .


Le poil du mouton s'appelle la laine.....

Les abeilles fabriquent du miel.....

La radio nous montre des images.....

La violette est une grande fleur

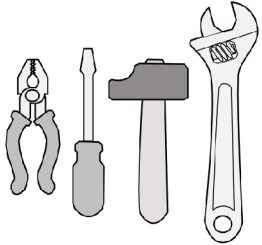
Le moineau aime les miettes



. / 5

5

Classe les mots en 2 groupes : les outils / les instruments de musique



le piano

le marteau

la clarinette

la pince

la pioche

le violon

le tournevis

l'accordéon

la trompette

la pelle

la guitare


la scie

le râteau

la flûte

le balai

le saxophone



. / 16

6

Lis les phrases et choisis le dernier mot

Un nuage arrive dans le

cil

ciel

J'ai colorié la violette en

violet

volet

J'ai mangé une bonne


broche

brioche




. / 3

7



priorité
au
piéton



. / 4

Colorie la bordure du triangle en rouge,
le bonhomme et le passage protégé en noir

Colorie le grand carré en bleu,
le bonhomme et le passage protégé en noir