





# er - ez - et - ey

1 Entoure le mot si tu vois le dessin en bas de page

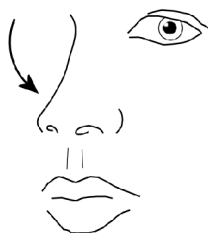
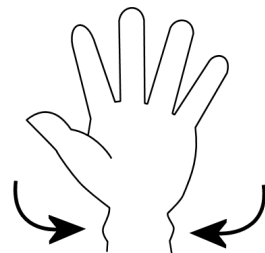

le canapé	le nez	le poignet	l'alphabet	un poney
le boulanger	une clé	un paquet	un carnet	un bonnet
le téléphone	un poulet	un brochet	un tabouret	un chalet

. / 15

2 Ecris le nom au dessous de chaque dessin



. / 12



3

Entoure ce que tu sais faire, barre ce que tu ne sais pas faire


colorier	marcher	chanter	calculer
dessiner	nager	parler	multiplier
souligner	reculer	siffler	compter
tracer	s'envoler	chuchoter	travailler
imprimer	sauter	crier	rêver

. / 15

4

Barre les phrases qui n'ont pas de sens (ça ne veut rien dire)

Elle est assise sur un petit tabouret.  
 Vous achetez promis avec une vélo.  
 Elle met du sel dans sa soupe.  
 Son bout du nez est tout rouge.  
 Le perroquet explose bleu avec le souris.  
 Mickey est un personnage de dessin animé.




. 16

5

Entoure ce que tu peux manger ou boire pour le goûter

un bol de chocolat au lait  
 une tartine de confiture  
 du poisson pané carré  
 une orange épluchée  
 une barre de céréales  
 un petit pot de moutarde  
 un yaourt à la vanille



. 17

HEMMA Editions